

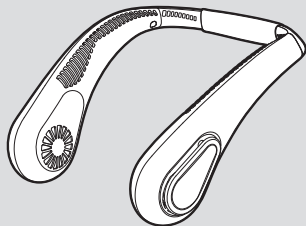
充電式

ブレードレスネックファン

THREEUP

NF-T2128

取扱説明書



本製品は日本国内専用です。

このたびは本製品をお買い上げいただき、ありがとうございます。
ご使用前にこの取扱説明書をよくお読みになり、正しく安全にお使いください。
お読みになったあとは、いつでも見られるところに大切に保管してご利用ください。

目次

はじめに

- 安全上のご注意 …… 1~4
- パッケージ内容 …… 4
- 仕様 …… 4
- 充電ランプ表示について …… 5
- 各部のなまえ …… 5

ご使用前に

- 充電する …… 6

ご使用方法



- 装着する …… 7
- 運転する …… 7



点検・修理


- お手入れと保管方法 …… 8
- リサイクルについて …… 8
- 故障かな?と思ったら …… 9
- 保証・サービス …… 10
- 保証書 …… 裏表紙

はじめに

安全上のご注意

ご使用前に、この「安全上のご注意」すべてをよくお読みのうえ、指示に従って正しく使用してください。ご使用上の注意事項は「 警告」と「 注意」に区分していますが、それぞれ次の意味を表します。

 警告	誤った取り扱いをしたときに、使用者が死亡または重傷を負う可能性が想定される内容のご注意。
 注意	誤った取り扱いをしたときに、使用者が傷害を負う可能性が想定される内容および物的損害の発生が想定される内容のご注意。

なお、「 注意」に記載した事項でも、状況によっては重大な結果に結びつく可能性があります。

警告

- **分解や修理、改造をしないでください。**
火災、感電、ケガの原因になります。修理技術者以外の人は、分解や修理をしないでください。修理が必要な場合は、スリーアップカスタマーサポートまでお問い合わせください。
- **充電後はUSBケーブルをUSBポートから抜いてください。**
発熱、事故、故障の原因になります。
- **浴室などの湿気の多い場所、雨の日や水のかかる場所では使用しないでください。**本体を水につけたり、水をかけたりして丸洗いはしないでください。
感電、火災、故障の原因になります。
- **お子様だけで使わせしないでください。**
感電やケガ、事故の原因になります。
- **定格のUSB電源以外には接続しないでください。**
本製品の定格入力にはDC5V 2Aです。
異なる電圧での使用は火災や発熱、故障の原因になります。
- **本体のすき間にピンや針金などの異物を入れないでください。**
感電や故障の原因になります。
- **火気に近づけたり、強い衝撃を与えたりしないでください。**
本体の変形によるショート、発火の原因になります。

- **USBケーブルを取り扱うときは、次のことを守ってください。**
 - USBケーブルを乱暴に扱ったり、重いものをのせたり、機器に挟み込んだり、損傷したものは使用しないでください。
 - 濡れた手でUSBケーブルの抜き差しをしないでください。
 - USBコネクタは接続の方向を確認してUSBポートに確実に差し込んでください。
 - USBケーブルをUSBポートから抜くときは、ケーブル部を引っ張らず、USBコネクタやUSBプラグを持って抜いてください。
 - 充電時以外はUSBケーブルをUSBポートから抜いてください。
 - USBケーブルを束ねたまま充電しないでください。
 - USBケーブルが破損した場合は、スリーアップカスタマーサポートまでご相談ください。
- **ストーブやガスコンロなどの燃焼器具に向けて送風しないでください。**
火災の原因になります。
- **引火性のもの（殺虫剤、ヘアスプレー、ガソリン、ベンジン、シンナー）の近くで使用しないでください。**
また、本体に向けて吹きかけないでください。
爆発や火災の原因になります。
- **風を長時間、直接身体にあてないでください。**
特に乳幼児、お年寄り、ご病気の方は注意してください。
健康を害する原因になります。
- **炎天下や夏場の車内などの高温になる場所での充電、放置はしないでください。**
- **使用しない場合は安全な場所に保管してください。**
 - 落下、衝撃、水濡れをする場所は避け、お子様の手の届かない場所に保管してください。
 - 屋外や直射日光が当たるなどの高温になる場所、湿気やホコリの多い場所に放置、保管しないでください。動作異常のおそれがあり、発煙や発火、故障の原因になります。
- **USBコネクタに液体やホコリ、異物を付着させないでください。**
液体やホコリ、異物が付着すると、絶縁不良となり、火災の原因になります。

はじめに

- 異常時や故障時は、直ちに使用を中止して、USBケーブルをUSBポートから抜いてください。

《異常/故障例》

- 電源を入れても運転しないときがある。
- 充電中、USBケーブルや本体が触ることができないほど熱い。
- 焦げ臭いにおいがする。
- 運転中に異音がする。

その他異常と思われたときは、使用せずにスリーアップカスタマーサポートまでお問い合わせください。

⚠ 注意

- 薬品などの周囲では使用しないでください。
本体のプラスチック部品が劣化し、破損するおそれがあります。
- USBハブを利用してスマートフォンなど他の機器を同時に接続しないでください。
 - 消費電流の高いものを同時に使用することはできません。
 - 接続するスマートフォン、その他の機器に障害を与えるおそれがあります。USBポートに直接接続してください。
 - 本製品の使用によって生じた、いかなる支出、損益、その他の損失に対して、当社では責任を負いかねます。予めご了承ください。
- 運転中は、吸気口や送風口、ガードの内側に髪の毛などが巻き込まれないように十分に注意してください。
 - 髪や衣類などで吸気口や送風口、ガードが塞がれると故障の原因になります。
 - 髪の毛の長い方はヘアゴムなどで束ねてご使用ください。髪が巻き込まれると、ケガや故障の原因になります。
 - 脱着時には必ず電源を切り、首の後ろから差し込むようにかけてください。
- 犬やネコなどのペット用として使用しないでください。
ペットが本体を傷つけ、故障の原因になります。
- 充電時は付属のUSBケーブル以外使用しないでください。

- 充電電池が液漏れを起こした場合は、液に触れないように注意してください。漏れた液が体に付着した場合はよく洗い流してください。万一、液が目に入った場合はすぐに多量の水で洗い流し、医師にご相談ください。
- お手入れには台所用中性洗剤以外は使用しないでください。塩素系/アルカリ系の洗剤や、シンナー、ベンジン、アルコールなどは使用しないでください。
- お手入れは定期的に行ってください。
「お手入れと保管方法」に従ってお手入れをしてください。
汚れがひどくなると異常音や故障の原因になります。

パッケージ内容

梱包には万全を期しておりますが、万一不足品、破損品などがありましたら、スリーアップカスタマーサポートまでご連絡ください。

部品名	個数	部品名	個数
本体	1	USBケーブル (タイプC)	1
取扱説明書 (保証書付き) 本書	1	—	—

仕様

サイズ	幅17.5×奥行6×高さ22cm
重量	約280g
材質	ABS、シリコン
電源	USB電源 (DC5V 2A)
消費電力	5W
風量	3段階切替 (強・中・弱)
充電時間	約3時間
連続使用時間	強：約3時間、中：約5時間、弱：約9時間
内蔵電池	リチウムイオン充電電池 3.6V 5000mAh

※商品は改良のため、仕様・外観など予告なく変更する場合があります。
※接続機器の電源供給能力が低い場合、充電時間が長くなる可能性があります。



※使用する風量の強さや環境によって、連続使用時間は異なります。

はじめに




充電ランプ表示について

下表のように点灯または点滅します。





充電ランプの点灯状態

消灯：○ 点滅： 点灯：

■電池残量(運転中)

70～100%	
30～70%未満	
10～30%未満	
10%未満	

■充電中

100%充電完了	
70～100%未満	
30～70%未満	
30%未満	

各部のなまえ

■本体

正面

送風口

吸気口

ガード

背面

■付属品

USBケーブル



操作部

運転ボタン

USBポート

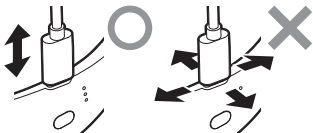
充電ランプ

ご使用前に

充電する

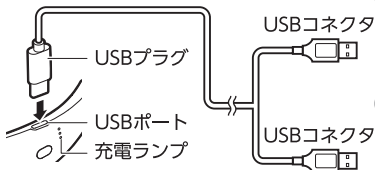
お買い上げ時は十分に充電されておりません。充電してからお使いください。

USBコネクタは、向きに注意してまっすぐに抜き差ししてください。無理に接続したり、接続したまま上下左右に動かしたりすると、接続部の破損や故障の原因になります。



- ① 本体のUSBポートにUSBプラグを接続します。
- ② 電力供給機器（市販品）のUSBポートにUSBコネクタを接続します。
 - ・本製品の定格入力はDC5V 2Aです。
 - ・充電中は『充電』ランプが点滅し、充電が完了すると点灯します。

注意 電力供給機器は必ず定格出力DC5V 2Aのものを使用してください。
※パソコンからは充電しないでください。故障するおそれがあります。



- ③ 充電完了後、USBケーブルを取り外します。約30秒後に『充電』ランプは消灯します。

■リチウムイオンバッテリーについて

- ・充放電可能回数は約300回です。充電を繰り返す行うことによって、フル充電時に使用できる連続使用時間が少しずつ短くなり、充電にかかる時間は長くなります。
- ・本体の充電はバッテリーの容量をある程度消費してから行ってください。フル充電に近い状態で充電を繰り返すと、バッテリーの寿命が短くなります。
- ・充電切れの状態で長期間放置すると、バッテリーの寿命が極端に短くなる場合があります。1か月に1度、定期的に充電を行ってください。

ご使用方法

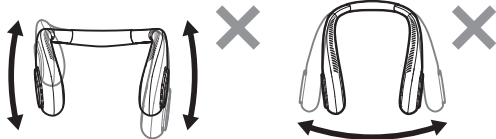
装着する

- 首に掛けてご使用ください。
運転を開始すると、首まわりを中心に送風口から一斉に風が送り出されます。
- 服や髪などで送風口や吸気口をふさがないでください。
- 吸気口に髪の毛などが吸い込まれないように注意してください。



⚠ 注意

上下にねじったり、無理に広げたりしないでください。
破損や故障の原因になります。



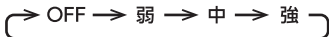
運転する

■ 運転を開始する

『運転』ボタンを押すと、風量「弱」で運転を開始します。

■ 風量を切り替える

『運転』ボタンを押すごとに風量が切り替わります。



■ 運転を停止する

運転が停止するまで『運転』ボタンを押します。

メモ 電池の残量が少なくなると『充電』ランプが点滅します。

お手入れと保管方法



警告

お手入れの際は、必ず運転と充電を停止してください。
感電やケガの原因になります。

■ お手入れのしかた

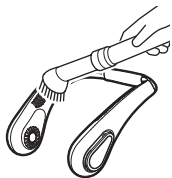
- めるま湯か薄めた台所用中性洗剤に浸してよく絞った柔らかい布で汚れを拭き取ってください。そのあと乾いた柔らかい布で拭いて、しっかり乾かしてください。

お手入れには塩素系/アルカリ系の洗剤や、シンナー、ベンジン、アルコールなどは使用しないでください。

- 送風口や吸気口などにホコリがたまった状態でご使用を続けると、異常音や故障の原因になります。

定期的に点検、お手入れをしてください。

すき間にたまったホコリは掃除機で吸い取るか、エアダスターなどで取り除いてください。



■ 保管方法

お手入れのあと、各部の水分をよく拭き取り、陰干しをして十分に乾かしてください。

湿ったまま保管すると、カビの発生や故障の原因となります。

本体にポリ袋をかぶせ、お買い上げ時の箱などに入れて、直射日光を避け、湿気の少ない場所に保管してください。

リサイクルについて

本製品はリチウムイオン電池を内蔵しています。

ご不要になった製品を廃棄する場合の廃棄の方法については、各自治体の指導に従ってください。



Li-ion

故障かな?と思ったら

修理を依頼される前に、下記項目の確認をお願いします。

症状	考えられる原因	対処方法
運転しない	<ul style="list-style-type: none">電源が入っていない。電池残量が無い。	<ul style="list-style-type: none">『運転』ボタンを押して運転を開始してください。充電をしてください。
運転が停止した	<ul style="list-style-type: none">電池残量が少なくなっている。	<ul style="list-style-type: none">充電電池の残量が無くなると『充電』ランプが赤く点滅します。充電をしてください。
充電ができない	<ul style="list-style-type: none">USBコネクタまたはUSBプラグが奥まで差し込まれていない。電力供給先の電源が入っていない。	<ul style="list-style-type: none">USBコネクタまたはUSBプラグを確実に奥まで差し込んでください。電力供給先の電源を入れてください。
運転音が大きい	<ul style="list-style-type: none">送風口や吸気口などにホコリがたまっている。	<ul style="list-style-type: none">お手入れをしてホコリを取り除いてください。

※上記の点検を行っても異常がある場合は、スリーアップカスタマーサポートまでご連絡ください。

※当社ホームページにも「よくあるご質問」を掲載しておりますのでご覧ください。

保証・サービス

保証規定

この保証書は、本書記載内容で無料修理をおこなうことをお約束するものです。お買い上げ日から下記保証期間中に、取扱説明書、本体表示その他の注意書きにしたがった正常な使用状態で故障した場合には、本書記載内容に基づき、無料修理いたしますので、商品と本保証書をご提示のうえ、お買い上げの販売店に修理をご依頼ください。

1. 保証期間内でも次のような場合には有料修理となります。
 - イ. 使用上の誤り、または改造や不当な修理による故障または損傷。
 - ロ. お買い上げのあとの落下、引越し輸送等による故障または損傷。
 - ハ. 火災・地震・水害・落雷・その他天災地変ならびに公害や異常電圧その他外部要因による故障または損傷。
 - 二. 業務用としての使用、車両・船舶への搭載など一般家庭用以外に使用された場合の故障または損傷。
 - ホ. 本書とお買い上げ明細書の提示がない場合。
 - ヘ. 本書にお買い上げ年月日、お客様名、取扱販売店の記入のない場合、あるいは字句を書き換えられた場合。
 - ト. 消耗品の交換など
2. 保証期間内でも商品を修理窓口へ送付された場合の送料は、場合によってはお客様のご負担となることがあります。
 3. ご贈答品等で本書に記入しているお買い上げの販売店に修理をご依頼できない場合には、スリーアップカスタマーサポートまでお問い合わせください。
 4. 本書は日本国内においてのみ有効です。
Effective only in Japan.
 5. 本書は再発行いたしませんので紛失しないよう大切に保管してください。

※ この保証書は、本書に明記した期間、条件のもとにおいて無料修理をお約束するものです。

したがってこの保証書によって、お客様の法律上の権利を制限するものではありませんので、保証期間経過後の修理について不明な場合は、スリーアップカスタマーサポートまでお問い合わせください。