

THREEUP

充電式 コードレス加湿器 Fog Mist(フォグミスト)

HR-T2021

取扱説明書



本製品は日本国内専用です。

このたびは本製品をお買い上げいただき、ありがとうございます。ご使用前にこの取扱説明書をよくお読みになり、正しく安全にお使いください。
お読みになった後は、いつでも見られるところに大切に保管してご利用ください。

目次

はじめに

安全上のご注意	1~3
パッケージ内容	3
別売品	3
仕様	3
各部のなまえ	4

ご使用の前に

充電する	5
設置について	6
知っておいていただきたいこと	6
準備する	7

ご使用方法

運転する	8
オフタイマーを設定する	8



点検・修理

お手入れと保管方法	9
故障かな?と思ったら	10
リサイクルについて	10
保証・サービス	裏表紙



安全上のご注意

火災、感電、ケガなどの事故を未然に防ぐため、ご使用前によくお読みのうえ、正しく使用してください。また、各部に破損や亀裂、変形などの損傷がないことをよく点検してください。

■ 誤った取扱いをしたときに生じる危険とその程度を、次の表示で区分して説明しています。

 警告	誤った取扱いをしたときに、死亡や重傷に結びつく可能性があるもの。	 注意	誤った取扱いをしたときに、傷害または家屋・家財などの損害に結びつくもの。
--	----------------------------------	---	--------------------------------------

■ 図記号の意味は次のとおりです。

	この図記号は「禁止」されている内容です。		この図記号は必ずお守りいただく「指示」内容です。
--	----------------------	---	--------------------------

警告



分解禁止

分解や修理、改造をしないでください。火災、感電、ケガの原因になります。修理技術者以外の人は、分解や修理をしないでください。修理が必要な場合は、スリーアップカスタマーサポートまでお問い合わせください。



プラグを抜く

本体の充電後はマイクロUSBケーブルをUSBポートから抜いてください。発熱、事故、故障の原因になります。



水ぬれ禁止

浴室などの湿気の多い場所、水のかかる場所では使用しないでください。本体を水につけたり、水をかけたりして丸洗いはしないでください。感電、火災、故障の原因になります。



禁止

お子様だけで使わせしないでください。感電やケガ、事故の原因になります。

本製品にはリチウムイオン電池が内蔵されており、炎天下や夏場の車内などの高温になる場所での使用、充電、放置はしないでください。

屋外や直射日光の当たる場所で使用しないでください。

絶縁劣化による感電、漏電、火災、故障の原因になります。

高温になる場所や湿気やホコリの多い場所に放置、保管しないでください。動作異常のおそれがあり発煙、発火の原因になります。

火気に近づけたり、強い衝撃を与えたりしないでください。本体の変形によるショート、発火の原因になります。



禁止

ミスト吹出口にピンや針金などの異物を入れたり、ふさいだりしないでください。

- ケガや事故の原因になります。
- 過熱による本体の変形、発火の原因になります。

定格のUSB電源以外には接続しないでください。本製品の定格入力にはDC5V 1Aです。異なる電圧での使用は火災や発熱、故障の原因になります。

USBコネクタに液体やホコリ、異物を付着させないでください。液体やホコリ、異物が付着すると、絶縁不良となり、火災の原因になります。

マイクロUSBケーブルを取り扱うときは、次のことを守ってください。

- マイクロUSBケーブルを乱暴に扱ったり、重いものをのせたり、機器に挟み込んだり、損傷したものは使用しないでください。
- 濡れた手でマイクロUSBケーブルの抜き差しをしないでください。
- USBコネクタやマイクロUSBコネクタは、接続の方向を確認してUSBポートに確実に差し込んでください。
- マイクロUSBケーブルをUSBポートから抜くときは、ケーブル部を引っ張らず、USBコネクタやマイクロUSBプラグを持って抜いてください。
- 充電時以外はマイクロUSBケーブルをUSBポートから抜いてください。
- マイクロUSBケーブルを束ねたまま充電しないでください。
- マイクロUSBケーブルが破損した場合は、スリーアップカスタマーサポートまでご相談ください。



必ず守る

警告

使用しない場合は、安全な場所に保管してください。

- 落下、衝撃、水濡れをする場所は避け、お子様の手の届かない場所に保管してください。
- 屋外や直射日光が当たるなどの高温になる場所、湿気やホコリの多い場所に放置、保管しないでください。動作異常のおそれがあり、発煙や発火、故障の原因になります。



必ず守る

水は毎日新しい水と入れ替えてください。水を入れ替えずに長時間使用すると、雑菌やカビが繁殖し異臭や健康を害する原因になります。



必ず守る

ミスト吹出口から出るミストを故意に吸入しないでください。健康を害する原因になります。

異常時や故障時は、直ちに使用を中止して、マイクロUSBケーブルをマイクロUSBポートから抜いてください。

《異常/故障例》

- 電源を入れても運転しないときがある。
- 充電中、マイクロUSBケーブルが触ることができないほど熱い。
- 焦げ臭いにおいがする。
- 運転中に異音がする。

その他異常と思われるときは、使用せずスリーアップカスタマーサポートまでお問い合わせください。

注意

本機は家庭用です。業務用として使用しないでください。

故障の原因になります。

家具や壁にミストが直接あたる場所には設置しないでください。

シミや汚れの原因になります。

湿度の高い場所(70%以上)では使用しないでください。

家具や壁を湿らせ、雑菌やカビが繁殖し異臭や故障の原因になります。

水道水以外は使用しないでください。

- 浄水器の水、アルカリイオン水、ミネラルウォーター、井戸水などはカビや雑菌が繁殖しやすくなります。
- 40℃以上のお湯や化学薬品、汚れた水、芳香剤、洗剤、アロマオイルを入れた水などは、製品の変形、故障の原因になります。



禁止

薬品などの周囲では使用しないでください。本体のプラスチック部品が劣化し、破損するおそれがあります。

暖房器具などの上に置いて使用しないでください。

転倒すると水がかかり、故障の原因になります。



禁止

製品の上にものを置かないでください。転倒によるケガや故障の原因になります。

水が凍結するような場所では使用しないでください。

故障の原因になります。

付属のマイクロUSBケーブル以外は使用しないでください。

故障の原因になります。

市販のUSB電源アダプターを使用する場合は、DC5V 1A以上の給電能力があるものを使用してください。

家庭用コンセントからUSB電源に変換できる市販のUSB電源アダプターをご利用いただけます。給電能力が低い場合、接続機器が故障するおそれがあります。

充電時にUSBハブを利用してスマートフォンなど他の機器を同時に接続しないでください。

- 消費電流の高いものを同時に使用することはできません。
- 接続する機器に障害を与えるおそれがあります。USBポートに直接接続してください。
- 本製品の使用によって生じた、いかなる支出、損益、その他の損失に対して、当社では責任を負いかねます。予めご了承ください。

⚠ 注意



禁止

充電しながら運転しないでください。
充電しながら運転すると、内蔵電池の寿命が短くなることがあります。

高所や足元が不安定な場所では使用しないでください。

水平で安定している場所に設置してください。斜面など不安定な場所に設置すると、転倒により水が漏れて周囲を濡らす原因になります。
また、高所から落下すると、ケガや破損の原因になります。



禁止

お手入れには台所用中性洗剤以外は使用しないでください。

塩素系/アルカリ系の洗剤や、シンナー、ベンジン、アルコールなどは使用しないでください。



必ず守る

本機の性能を維持するため、定期的にお手入れをしてください。

「お手入れと保管方法」に従ってお手入れをしてください。汚れがひどくなると、発熱や故障の原因になります。

パッケージ内容

梱包には万全を期しておりますが、万一不足品、破損品などがありましたら、スリーアップカスタマーサポートまでご連絡ください。

部 品 名	個数	部 品 名	個数
本 体	1	マイクロUSBケーブル	1
取扱説明書（保証書付き）本書	1	吸水スティック（内1本は本体付属）	3

別売品

下記の別売品または付属品をお買い求めの際は、スリーアップカスタマーサポートまでご連絡ください。

部 品 名	個数	部 品 名
吸水スティック（5本入り）	1	300円

※ 上記の費用以外に、送料と代引き手数料がかかります。

仕様

本体サイズ	直径13.5×高さ15.4cm	本体重量	約440 g
材質	ABS、PP	電源	USB電源（DC5V 1A）
消費電力	1.5 W	充電時間	約7時間
連続運転時間	約8時間	タンク容量	1.0 L
加湿量	約50 ml/h	加湿方式	超音波
オフタイマー	4時間	自動オフタイマー	8時間
内蔵電池	リチウムイオン充電電池 3.7V 4000mAh		

※商品は改良のため、仕様・外観など予告なく変更する場合があります。

※接続機器の電源供給能力が低い場合、充電時間が長くなる可能性があります。

※連続使用時間や加湿量は、ご使用時の環境や残水量によって異なります。

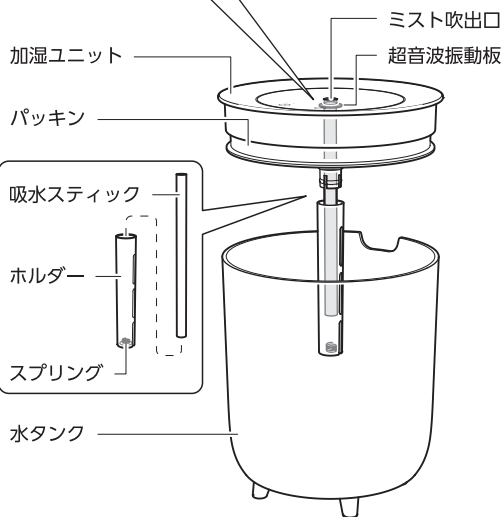
各部のなまえ

■ 本体

正面

操作部


オフタイマーランプ —
オフタイマーボタン —
電源ランプ —
電源ボタン —



背面

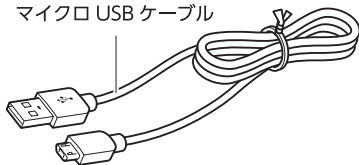
充電部

充電ランプ
マイクロ USB ポート



■ 付属品

マイクロ USB ケーブル



吸水スティック



ご使用の前に

充電する

お買い上げ時は十分に充電されておりません。充電してからお使いください。

マイクロUSBプラグとUSBコネクタは、向きに注意してまっすぐに抜き差ししてください。

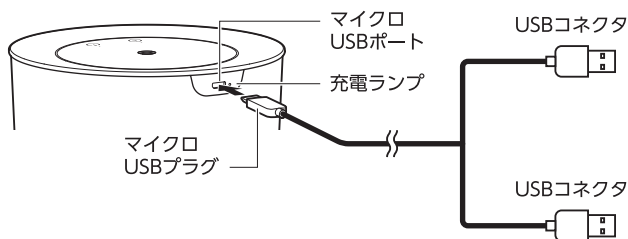
無理に接続したり、接続したまま上下左右に動かしたりすると、接続部の破損や故障の原因になります。




① 加湿ユニットのマイクロUSBポートにマイクロUSBプラグを接続します。

② 電力供給機器（市販品）のUSBポートにUSBコネクタを接続します。

- 充電中は「充電」ランプが点滅し、充電が完了すると点灯します。
- 本製品の定格入力値はDC5V 1Aです。
- DC5V 1A以上の給電能力がある機器に接続してください。
- 給電能力が低い場合、接続機器が故障するおそれがあります。



USB ACアダプター



モバイルバッテリー



③ 充電完了後、マイクロUSBケーブルを取り外します。

■リチウムイオンバッテリーについて

- 充放電可能回数は約300回です。充電を繰り返し行うことによって、フル充電時に使用できる連続使用時間が少しずつ短くなり、充電にかかる時間は長くなります。
- 本体の充電はバッテリーの容量をある程度消費してから行ってください。フル充電に近い状態で充電を繰り返すと、バッテリーの寿命が短くなります。
- 充電切れの状態でも長期間放置すると、バッテリーの寿命が極端に短くなる場合があります。1か月に1度、定期的に充電を行ってください。

設置について

注意



必ず守る

水平で安定している場所に設置してください。
斜面や不安定な場所に設置すると転倒などの原因になります。

- 使用環境によっては本体や卓上が濡れる場合があります。
できるだけ床から高い場所でご使用いただくか、タオルなどを敷いてご使用ください。
また、水濡れ等による補償もいたしかねますので、電気製品や精密機器からなるべく離してご使用ください。
- 長期間、同じ場所で使用すると、白い粉が付着したり、材質によっては変形・変色したりする場合がありますのでご注意ください。

知っておいていただきたいこと

■ 水漏れについて

- ご使用の環境によって、まれに水漏れが起こる可能性があります。
 - ・水温0～6℃(厳冬時に注意)
 - ・暖房器具の近くで使用
- 床に水タンクを落下させた場合や衝撃を与えた場合に水タンクの接合部に小さな亀裂が入り、水漏れを起こす場合がありますので、取扱いにはご注意ください。

■ 白い粉の付着について

本製品を長く使用すると、超音波振動板に汚れや白い粉が付着します。
これらは水に含まれているミネラル分やカルキ、銲物成分などが結晶として現れるものです。
加湿性能の低下や故障の原因になりますので、定期的にお手入れを行ってください。

■ 結露について

使用環境によって結露が発生して本体や床面を濡らす場合があります。

結露した場合は布などで拭き取ってください。

〈結露しやすい環境〉

- ・夏：高温多湿の室内でエアコンを使用し、急激に室内の温度を冷やしたとき → 室内の除湿を十分に行ってください。
 - ・冬：室内の温度が低いとき → 室内を暖めてからご使用ください。
- ※ このほかに、エアコンの運転時間や本体設置場所の位置関係により、結露が発生する場合があります。

■ ガスコンロの炎が赤やオレンジになる現象について

水道水に含まれるカルシウムや微量のアルカリ金属がガスコンロの炎と反応したためです。
窓を開け、換気しながらご使用ください。

ご使用の前に

準備する

警告



必ず守る

必ずマイクロUSBケーブルを抜いて作業してください。
水を入れる際は、マイクロUSBプラグとUSBコネクタに水がかからないように注意してください。
感電するおそれがあります。

注意



必ず守る

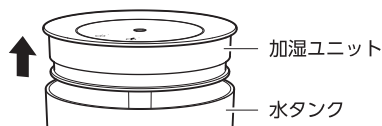
- 必ず水道水を入れてください。
一般に水道水は塩素殺菌処理されており、雑菌が繁殖しにくいからです。
- 水タンクの水は毎日新しい水道水と入れ換え、常に清潔に保つよう定期的にお手入れしてください。
お手入れをせずに使続けると、カビや雑菌が繁殖し、悪臭の原因になります。
体質によっては、過敏に反応し、健康を害する原因になります。



禁止

以下のような水は水タンクに入れないでください。
・浄水器の水、アルカリイオン水、ミネラルウォーター、井戸水などはカビや雑菌が繁殖しやすいです。
・40℃以上のお湯や化学薬品、汚れた水、芳香剤、洗剤、アロマオイルを入れた水などは、製品の変形、故障の原因になります。

- ① 加湿ユニットを水タンクから取り外します。



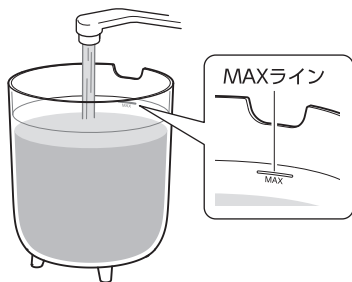
- ② 水タンクに水を入れます。

注意



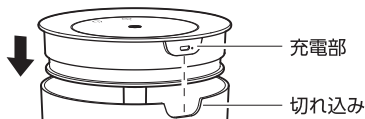
禁止

水タンク内側のMAXラインを超えて水を入れないでください。
水を入れすぎると、加湿ユニットを取り付けた際に水があふれ出します。



- ③ 加湿ユニットを水タンクに取り付けます。

加湿ユニットの充電部と水タンクの切れ込みの位置をあわせて取り付けてください。



ご使用方法

運転する

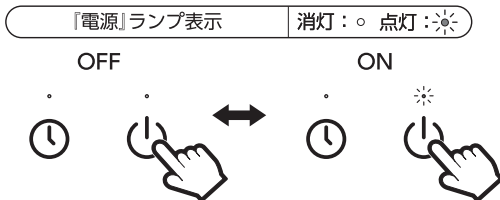
本製品は吸水スティックに水を浸透させてミストを噴霧するタイプの加湿器です。

初めてご使用する場合や吸水スティックが乾燥している場合は、吸水スティックに水が浸透するまでミストが出にくくなります。

- 予め吸水スティックに水を濡らしてから使用すると、ミストが出るまでの時間が早くなります。
- 水タンクの水が少ない場合は、ミストが出にくくなります。水を注ぎ足してご使用ください。

『電源』ボタンを押すと『電源』ランプが点灯し、運転を開始します。

『電源』ボタンを押すごとに「ON」/「OFF」が切り替わります。



メモ

充電電池の残量が少なくなるとLEDライトが点滅し、残量が無くなると消灯します。

自動オフタイマー機能

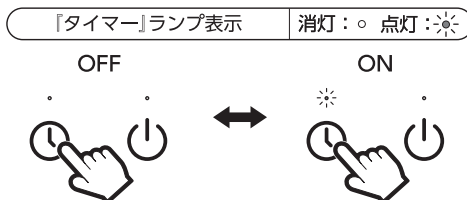
電源の消し忘れを防止するため、最後の操作から8時間後に自動停止します。

オフタイマーを設定する

運転中に本体の『オフタイマー』ボタンを押します。

『オフタイマー』ボタンを押すごとに「ON」/「OFF」が切り替わります。

オフタイマーを設定してから約4時間後に自動停止します。



お手入れと保管方法

■ 本体のお手入れ (週2回以上)

水タンクに残った水を捨て、ぬるま湯か薄めた台所用中性洗剤に浸してよく絞った柔らかい布で汚れを拭き取ってください。そのあと乾いた柔らかい布で拭いて、十分に乾かしてください。お手入れには塩素系/アルカリ系の洗剤や、シンナー、ベンジン、アルコールなどは使用しないでください。

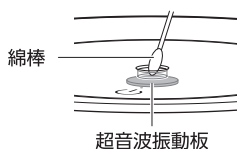


■ 超音波振動板のお手入れ (週2回以上)

綿棒などで軽くこすって、水アカを落としてください。

メモ

- 金属製のブラシなどでこすると、傷が付き、故障の原因となりますので、使用しないでください。
- 超音波振動板の汚れを取り除く際は、衝撃を与えないよう丁寧に取り除いてください。



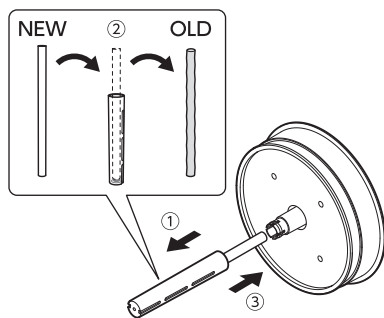
■ 吸水スティックの交換について

1か月に1回を目安に、吸水スティックを交換してください。(1日4時間使用した場合)

※ミストの量が減ってきたら、交換目安の期間にかかわらず交換してください。

交換方法

- ① 加湿ユニットからホルダーを引き抜きます。
- ② 吸水スティックを交換します。
- ③ 加湿ユニットにホルダーを差し込みます。



■ 保管方法

- 水タンクに残った水は必ず捨ててください。
- お手入れのあとは各部の水分をよく拭き取り、陰干しをして十分に乾かしてください。湿ったまま保管すると、カビの発生や異臭、故障の原因となります。
- 吸水スティックも取り外して十分に乾かしてください。
- お買い上げ時の箱に入れるか、ポリ袋などで包み、直射日光を避け、湿気の少ない所に保管してください。

故障かな?と思ったら

修理を依頼される前に、下記項目の確認をお願いします。

症状	考えられる原因	対処方法
ミストが出ない	<ul style="list-style-type: none">・『電源』ボタンを押していない。・充電がされていない。・水タンクに水が入っていない。・吸水スティックが正しく取り付けられていない。	<ul style="list-style-type: none">・『電源』ボタンを押して運転を開始してください。・充電をしてください。・水タンクに水を入れてください。・吸水スティックを正しく取り付けてください。
ミスト量が少ない	<ul style="list-style-type: none">・超音波振動板に水アカなどが付着している。・吸水スティックを定期的に交換していない。	<ul style="list-style-type: none">・超音波振動板のお手入れをしてください。・吸水スティックは消耗品のため、ご使用により吸水力が低下していきます。1カ月を目安に交換してください。
運転が停止した	<ul style="list-style-type: none">・充電電池の残量がなくなった。・自動オフタイマーが作動した。	<ul style="list-style-type: none">・充電をしてからご使用ください。・電源の消し忘れを防止するため、最後の操作から8時間後に自動停止します。
異臭がする	<ul style="list-style-type: none">・水タンクや水、吸水スティックなどが汚れている。	<ul style="list-style-type: none">・水タンクのお手入れをして、新しい水道水を入れ、吸水スティックを交換してください。
本体の周囲に白い粉が付着する	<ul style="list-style-type: none">・お手入れをしていない。または長期間、同じ場所で使用した。	<ul style="list-style-type: none">・白い粉はお使いの水道水に含まれるミネラル成分です。(人体に影響はありません) 水に浸した柔らかい布を固くしぼって拭き取ってください。設置場所は定期的に変更してください。
充電ができない	<ul style="list-style-type: none">・USBコネクタまたはマイクロUSBプラグが奥まで差し込まれていない。・モバイルバッテリーの充電がされていない。	<ul style="list-style-type: none">・USBコネクタまたはマイクロUSBプラグを確実に奥まで差し込んでください。・モバイルバッテリーの充電をしてください。

※ 上記の点検を行っても異常がある場合は、スリーアップカスタマーサポートまでご連絡ください。

※ 当社ホームページにも「よくあるご質問」を掲載しておりますのでご覧ください。

リサイクルについて

本製品はリチウムイオン電池を内蔵しています。

ご不要になった製品を廃棄する場合の廃棄方法については、各自治体の指導に従ってください。



Li-ion