

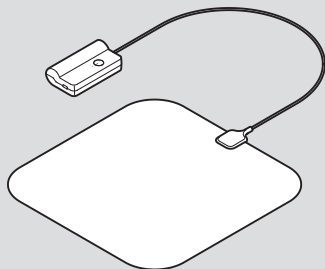
THREEUP

充電式 ウルトラスリムヒーター

nuku²(ぬくぬく)

EWT-2046

取扱説明書



本製品は日本国内専用です。

このたびは本製品をお買い上げいただき、ありがとうございます。

ご使用前にこの取扱説明書をよくお読みになり、正しく安全にお使いください。

お読みになった後は、いつでも見られるところに大切に保管してご利用ください。

目次

はじめに

- 安全上のご注意..... 1~4
- パッケージ内容..... 4
- 仕様..... 5
- 電源ランプ表示について..... 5
- 低温やけどについてのご注意..... 5
- 各部のなまえ..... 6
- リサイクルについて..... 6

ご使用のまえに

- 充電する..... 7



ご使用方法



- 使いかた..... 8
- 運転する..... 8


点検・修理

- お手入れと保管方法..... 9
- 故障かな?と思ったら..... 9
- 保証・サービス..... 10
- 保証書..... 裏表紙

安全上のご注意

ご使用前に、この「安全上のご注意」すべてをよくお読みのうえ、指示に従って正しく使用してください。ご使用上の注意事項は「 警告」と「 注意」に区分していますが、それぞれ次の意味を表します。

 警告	誤った取り扱いをしたときに、使用者が死亡または重傷を負う可能性が想定される内容のご注意。
 注意	誤った取り扱いをしたときに、使用者が傷害を負う可能性が想定される内容および物的損害の発生が想定される内容のご注意。

なお、「 注意」に記載した事項でも、状況によっては重大な結果に結びつく可能性があります。

警告

- **分解や修理、改造をしないでください。**
火災、感電、ケガの原因になります。
修理技術者以外の方は、分解や修理をしないでください。修理が必要な場合は、スリーアップカスタマーサポートまでお問い合わせください。
- **本体の充電後はマイクロUSBケーブルをUSBポートから抜いてください。**
発熱、事故、故障の原因になります。
- **浴室などの湿気の多い場所、水のかかる場所では使用しないでください。**
本体を水につけたり、水をかけたりして丸洗いはしないでください。
感電、火災、故障の原因になります。
- **本製品のバッテリーにはリチウムイオン電池が使用されています。**
炎天下や夏場の車内などの高温になる場所での使用、充電、放置はしないでください。
- **直射日光の当たる場所で使用しないでください。**
絶縁劣化による感電、漏電、火災、故障の原因になります。
- **高温になる場所や湿気やホコリの多い場所に放置、保管しないでください。**
動作異常のおそれがあり発煙、発火の原因になります。

- **火気に近づけたり、強い衝撃を与えたりしないでください。**
本体やバッテリーのショート、発火の原因になります。
- **次のような方は使用しないでください。**
 - ・糖尿病などの血行に障害のある方、身体の不自由な方、意思表示のできない方
 - ・乳幼児やお年寄りなど、自分で温度調節のできない方
 - ・肌の弱い方
 - ・風邪薬、睡眠薬など、眠気を誘う薬を服用された方
 - ・疲労の激しい方、深酒をされた方低温やけどや脱水症状の原因になります。
時々身体を動かすなどして、長時間同じ部位を温めないようにしてください。
- **こたつの中や、ストーブなどの暖房器具の近くでは使用しないでください。**
異常過熱や故障、低温やけどや脱水症状の原因になります。
- **定格のUSB電源以外には接続しないでください。**
本商品の定格入力にはDC5V 2Aです。
異なる電圧での使用は火災や発熱、故障の原因になります。
- **就寝中は使用しないでください。**
低温やけどの原因になります。
- **USBコネクタに液体やホコリ、異物を付着させないでください。**
液体やホコリ、異物が付着すると、絶縁不良となり、火災の原因になります。
- **マイクロUSBケーブルと本体ケーブルを取り扱うときは、次のことを守ってください。**
 - ・マイクロUSBケーブルと本体ケーブルを乱暴に扱ったり、重いものをのせたり、機器に挟み込んだり、損傷したものは使用しないでください。
 - ・濡れた手でマイクロUSBケーブルの抜き差しをしないでください。
 - ・USBコネクタやマイクロUSBコネクタは、接続の方向を確認してUSBポートに確実に差し込んでください。
 - ・マイクロUSBケーブルをUSBポートから抜くときは、ケーブル部を引っ張らず、USBコネクタやマイクロUSBプラグを持って抜いてください。
 - ・充電時以外はマイクロUSBケーブルをUSBポートから抜いてください。
 - ・マイクロUSBケーブルと本体ケーブルを束ねたまま充電しないでください。
 - ・マイクロUSBケーブルと本体ケーブルが破損した場合は、スリーアップカスタマーサポートまでご相談ください。

はじめに

- **使用しない場合は、安全な場所に保管してください。**
 - ・落下、衝撃、水濡れをする場所は避け、お子様の手の届かない場所に保管してください。
 - ・屋外や直射日光が当たるなどの高温になる場所、湿気やホコリの多い場所に放置、保管しないでください。
動作異常のおそれがあり、発煙や発火、故障の原因になります。
- **異常時や故障時は、直ちに使用を中止してください。**
《異常/故障例》
 - ・電源を入れても運転しないときがある。
 - ・充電中にマイクロUSBケーブルやバッテリーケース、本体ケーブル、シートが触ることができないほど熱くなる。
 - ・焦げ臭いにおいがする。その他異常と思われたときは、**使用せずにスリーアップカスタマーサポートまでお問い合わせください。**

注意

- **薬品などの周囲では使用しないでください。**
本体のプラスチック部品が劣化し、破損するおそれがあります。
- **犬やネコなどのペット用として使用しないでください。**
ペットが本体を傷つけ、故障の原因になります。
- **シートを取り扱うときは、次のことを守ってください。**
 - ・折り曲げた状態で使用、充電、保管しないでください。
 - ・シートの上に硬いもの、重いもの、鋭利なものを載せない、針や刃物で傷つけないでください。
 - ・凹凸のあるものや鋭利なものの上に置かないでください。
内部のヒーター線が損傷し、感電や故障の原因になります。
- **熱に弱い材質の製品と一緒に使用しないでください。**
変色、変形などの原因になります。
- **使用中はシートの上にバッテリーケース部や紙類を置いたり、厚手の毛布などを被せたりしないでください。**
火災、故障の原因になります。

- **シート部を強く引っ張ったり、バッテリーケースをぶら下げたりしないでください。**
シリコンゴムがちぎれたり、本体ケーブルが断線したりする原因になります。
- **付属のマイクロUSBケーブル以外は使用しないでください。**
故障の原因になります。
- **充電しながらの使用はさけてください。**
充電しながら使用すると、内蔵電池の寿命が短くなることがあります。
- **市販のUSB電源アダプターを使用する場合は、DC5V 2A以上の給電能力があるものを使用してください。**
家庭用コンセントからUSB電源に変換できる市販のUSB電源アダプターをご利用いただけます。給電能力が低い場合、接続機器が故障するおそれがあります。
- **充電時にUSBハブを利用してスマートフォンなど他の機器を同時に接続しないでください。**
 - ・消費電流の高いものを同時に使用することはできません。
 - ・接続する機器に障害を与えるおそれがあります。USBポートに直接接続してください。
 - ・本製品の使用によって生じた、いかなる支出、損益、その他の損失に対して、当社では責任を負いかねます。予めご了承ください。
- **本機の性能を維持するため、定期的にお手入れをしてください。**
「お手入れと保管方法」に従ってお手入れをしてください。
- **お手入れには台所用中性洗剤以外は使用しないでください。**
塩素系/アルカリ系の洗剤や、シンナー、ベンジン、アルコールなどは使用しないでください。

パッケージ内容

梱包には万全を期しておりますが、万一不足品、破損品などがありましたら、スリーアップカスタマーサポートまでご連絡ください。

部品名	個数	部品名	個数
本体	1	マイクロUSBケーブル	1
取扱説明書(保証書付き)本書	1	—	—

はじめに

仕様

本体サイズ	幅280×奥行280×厚さ1mm
重量	約190g
材質	シリコン、ABS
電源	USB 電源(DC5V 2A)
消費電力	9W
運転モード	強：45℃、中：40℃、弱：35℃
充電時間	約2.5時間
連続使用時間	強：約1時間、中：約1.5時間、弱：約2.5時間
内蔵電池	リチウムイオン充電電池 3.7V 2600mAh

※商品は改良のため、仕様・外観など予告なく変更する場合があります。

※接続機器の電源供給能力が低い場合、充電時間が長くなる可能性があります。













※充電時間や連続使用時間、温度は、ご使用時の環境によって異なります。

電源ランプ表示について

充電中は下表のように点灯または点滅します。

『電源』ランプの点灯状態

消灯：○ 点滅： 点灯：

100%充電完了	  
70～100%未満	  
30～70%未満	  
30%未満	  

低温やけどについてのご注意

『低温やけど』とは…。

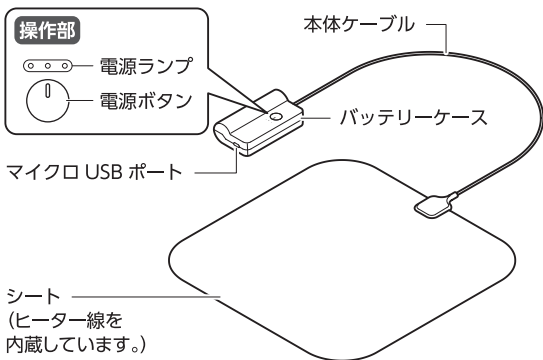
とても心地の良いと感じる比較的に低い温度(44℃～50℃)で、皮膚の同じ部位を長時間触れ続けることで生じるやけどです。

皮膚の表面はわずかなやけどに見えても、場合によっては長期治療が必要になることもあります。


低温やけどは、自覚症状が伴わない場合も多く、気づかない内に進行しますので、十分に注意してください。

各部のなまえ

■ 本体



■ 付属品



リサイクルについて

本製品はリチウムイオン電池を内蔵しています。

ご不要になった製品を廃棄する場合の廃棄方法については、各自治体の指導に従ってください。



Li-ion

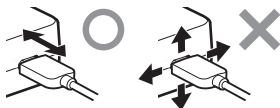
ご使用前に

充電する

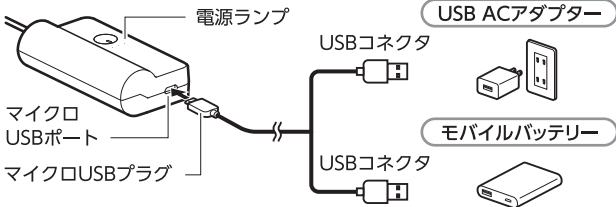
ご購入時は十分に充電されておりません。充電してからお使いください。

マイクロUSBプラグとマイクロUSBコネクタは、向きに注意してまっすぐに抜き差ししてください。

無理に接続したり、接続したまま上下左右に動かしたりすると、接続部の破損や故障の原因になります。



- ① バッテリーケースのマイクロUSBポートにマイクロUSBプラグを接続します。
- ② 電力供給機器 (市販品) のUSBポートにUSBコネクタを接続します。
 - ・充電中は『電源』ランプが電池残量に応じて点滅または点灯します。
 - ・本製品の定格入力はDC5V 2Aです。
 - ・DC5V 2A以上の給電能力がある機器に接続してください。
 - ・給電能力が低い場合、接続機器が故障するおそれがあります。



- ③ 充電完了後、マイクロUSBケーブルを取り外します。

■リチウムイオンバッテリーについて

- ・充放電可能回数は約500回です。充電を繰り返すことによって、フル充電時に使用できる連続使用時間が少しずつ短くなり、充電にかかる時間は長くなります。
- ・本体の充電はバッテリーの容量をある程度消費してから行ってください。フル充電に近い状態で充電を繰り返すと、バッテリーの寿命が短くなります。
- ・充電切れの状態でも長期間放置すると、バッテリーの寿命が極端に短くなる場合があります。1か月に1度、定期的に充電を行ってください。

ご使用方法

使いかた

ご家庭やオフィスの椅子などの上に置いてお使いください。

⚠ 注意

- ・熱いと感じた場合は、設定温度を下げてご使用ください。
- ・バッテリーケースは落下しないよう注意してください。

メモ

シートが温まるまで、約5～10分かかります。

※ご使用の環境によっては、温まるまでの時間が長くなる場合や、設定した温度まで上がらない場合があります。

運転する

■ 運転を開始する

『電源』ボタンを1回押すと、「強」で運転を開始します。

■ 設定温度を切り替える

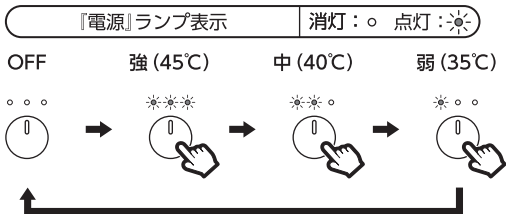
『電源』ボタンを押すごとに下図のように切り替わります。
設定温度は「強」「中」「弱」の3段階で調節できます。

■ 運転を停止する

『電源』ボタンを『電源』ランプが消灯するまで押します。

メモ

- ・充電電池の残量が少なくなると、『電源』ランプが5回点滅し、消灯します。
- ・ご使用中はバッテリーケースが少し温かくなります。故障や異常ではありません。



お手入れと保管方法

■ 本体のお手入れ (週2回以上)

ぬるま湯か薄めた台所用中性洗剤に浸してよく絞った柔らかい布で汚れを拭き取ってください。

そのあと乾いた柔らかい布で拭いて、十分に乾かしてください。

お手入れには塩素系/アルカリ系の洗剤や、シンナー、ベンジン、アルコールなどは使用しないでください。

■ 保管方法

- お手入れのあとは各部の水分をよく拭き取り、十分に乾かしてください。湿ったまま保管すると、カビの発生や異臭、故障の原因となります。
- お買い上げ時の箱に入れるか、ポリ袋などで包み、直射日光を避け、湿気の少ない所に保管してください。

故障かな?と思ったら

修理を依頼される前に、下記項目の確認をお願いします。

症状	考えられる原因	対処方法
電源が入らない	• 充電がされていない。	• 充電をしてください。
運転が停止した	• 充電電池の残量が無くなった。	• 充電をしてからご使用ください。
充電ができない	• USBコネクタまたはマイクロUSBプラグが奥まで差し込まれていない。 • モバイルバッテリーの充電がされていない。	• USBコネクタまたはマイクロUSBプラグを確実に奥まで差し込んでください。 • モバイルバッテリーの充電をしてください。
温度が低い	• シートの上に座っていない。 • 極端に温度の低い場所にシートを置いている。	• シートの上に座っていないと設定温度まで温まりません。シートの上に座ってご使用ください。 • シートの下に断熱シートなどを敷くと保温効果が上がります。

※上記の点検を行っても異常がある場合は、スリーアップカスタマーサポートまでご連絡ください。

※当社ホームページにも「よくあるご質問」を掲載しておりますのでご覧ください。

保証・サービス

保証規定

この保証書は、本書記載内容で無料修理をおこなうことをお約束するものです。お買い上げ日から下記保証期間中に、取扱説明書、本体表示その他の注意書きにしたがった正常な使用状態で故障した場合には、本書記載内容に基づき、無料修理いたしますので、商品と本保証書をご提示のうえ、お買い上げの販売店に修理をご依頼ください。

1. 保証期間内でも次のような場合には有料修理となります。
 - イ. 使用上の誤り、または改造や不当な修理による故障または損傷。
 - ロ. お買い上げのあとの落下、引越し輸送等による故障または損傷。
 - ハ. 火災・地震・水害・落雷・その他天災地変ならびに公害や異常電圧その他外部要因による故障または損傷。
 - 二. 業務用としての使用、車両・船舶への搭載など一般家庭用以外に使用された場合の故障または損傷。
 - ホ. 本書とお買い上げ明細書の提示がない場合。
 - ヘ. 本書にお買い上げ年月日、お客様名、取扱販売店の記入のない場合、あるいは字句を書き換えられた場合。
 - ト. 消耗品の交換など
2. 保証期間内でも商品を修理窓口へ送付された場合の送料は、場合によってはお客様のご負担となることがあります。
 3. ご贈答品等で本書に記入しているお買い上げの販売店に修理をご依頼できない場合には、スリーアップカスタマーサポートまでお問い合わせください。
 4. 本書は日本国内においてのみ有効です。
Effective only in Japan.
 5. 本書は再発行いたしませんので紛失しないよう大切に保管してください。

※ この保証書は、本書に明記した期間、条件のもとにおいて無料修理をお約束するものです。

したがってこの保証書によって、お客様の法律上の権利を制限するものではありませんので、保証期間経過後の修理について不明な場合は、スリーアップカスタマーサポートまでお問い合わせください。