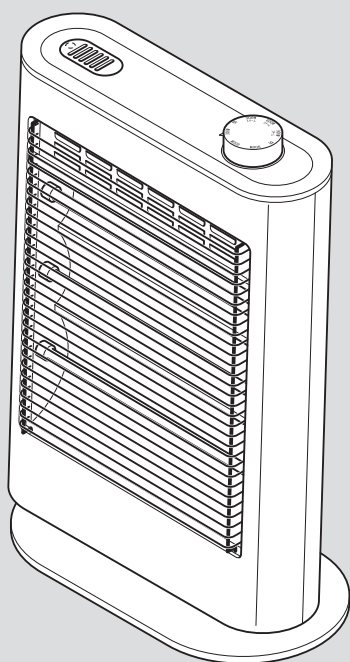


THREEUP

スチーム機能付 スマートストーブ

DST-1630

取扱説明書



本製品は日本国内専用です。

このたびは本製品をお買い上げいただき、ありがとうございます。ご使用前にこの取扱説明書をよくお読みになり、正しく安全にお使いください。
お読みになった後は、いつでも見られるところに大切に保管してご利用ください。

目次

はじめに

安全上のご注意	1～3
パッケージ内容	3
仕様	3
各部のなまえ	4

ご使用前に

設置について	5
--------	---

ご使用方法

運転する	6
停止する	6
スチーム運転する	7

点検・修理

お手入れと保管方法	8
故障かな?と思ったら	9
保証・サービス	10

はじめに

安全上のご注意

- 火災、感電、ケガなどの事故を未然に防ぐために、次に述べる「安全上のご注意」を必ず守ってください。
- ご使用前に、この「安全上のご注意」すべてをよくお読みのうえ、指示に従って正しく使用してください。ご使用上の注意事項は「**⚠** 警告」と「**⚠** 注意」に区分していますが、それぞれ次の意味を表します。

⚠ 警告	誤った取扱いをしたときに、使用者が死亡または重傷を負う可能性が想定される内容のご注意。
⚠ 注意	誤った取扱いをしたときに、使用者が傷害を負う可能性が想定される内容および物的損害の発生が想定される内容のご注意。

なお、「**⚠** 注意」に記載した事項でも、状況によっては重大な結果に結びつく可能性があります。

いずれも安全に関する重要な内容を記載していますので、必ず守ってください。

「**⚠** 警告」・「**⚠** 注意」以外に製品の据付け、操作、メンテナンスなどに関する重要な注意事項は「**⚠**」にて表示しています。

「安全上のご注意」と同様必ず守ってください。

⚠ 警告

分解や修理、改造をしないでください。

- 火災、感電、ケガの原因になります。修理技術者以外の人は、分解や修理をしないでください。修理が必要な場合は、スリーアップカスタマーサポートまでお問い合わせください。

お客様だけで使ったり、触れさせたりしないでください。

- 感電やケガ、事故の原因になります。

使用しない場合は、安全な場所に保管してください。

- 落下、衝撃、水濡れをする場所は避け、お子様の手の届かない場所に保管してください。
- 高温になる場所、湿気やホコリの多い場所に放置、保管しないでください。動作異常のおそれがあり発煙、発火の原因になります。

屋外や直射日光の当たる場所で使用しないでください。

- 絶縁劣化による感電、漏電、火災、故障の原因になります。

電源は必ず家庭用100V電源(容量15A-1500W)を単独で使用してください。

- 異なる電圧での使用は発熱により故障、火災の原因になります。
- タコ足配線はブレーカーが落ちる原因や、火災の原因になります。

長時間ご使用にならないときは、電源プラグをコンセントから抜いてください。

- 絶縁劣化による火災、感電の原因になります。

浴室などの湿気が多い場所、水のかかる場所では使用しないでください。

本体を水につけたり、水をかけたりして丸洗いはしないでください。

- 感電、火災、故障の原因になります。

引火性のもの(殺虫剤、ヘアスプレー、ガソリン、ベンジン、シンナーなど)の近くで使用しないでください。また、本体に向かって吹きかけないでください。

- 爆発や火災の原因になります。

火気に近づけたり、強い衝撃を与えたりしないでください。

- 本体の変形によるショート、発火の原因になります。

電源プラグや電源コードを取り扱うときは、次のことを守ってください。

- 電源コードや電源プラグを乱暴に扱ったり、重いものをのせたり、機器に挟み込んだり、損傷したものは使用しないでください。
- 濡れた手で電源プラグの抜き差しをしないでください。
- 電源プラグはコンセントに確実に差し込んでください。
- コンセントから抜くときは、コードを引っ張らず、電源プラグを持って抜いてください。
- 使用時以外は電源プラグをコンセントから抜いてください。
- 電源コードは束ねたまま使用しないでください。
- 電源コードや電源プラグが破損した場合は、スリーアップカスタマーサポートまでご相談ください。

すき間にピンや針金などの異物を入れないでください。

- 感電やケガの原因になります。

周囲に十分な空間を確保して設置してください。

- 設置距離について、P.5「設置について」を必ずご確認ください。

運転中と運転停止直後のガードとスチーム吹出口は、高温になっていますのでさわらないでください。

- やけどの原因になります。

靴や衣類などの乾燥には使わないでください。

- 火災ややけどの原因になります。

警告

カーテンやふとんなど、燃えやすいものの近くで使用しないでください。

- 火災の原因になります。

電源をとるコンセントのすぐ下に本体を設置しないでください。

- 過熱により電源コードや電源プラグが損傷し、感電、火災、事故の原因になります。

本体の電源スイッチが自動的に入るようなプログラムタイマーや、その他の装置を使用しないでください。

- ヒーターが可燃物で覆われた場合や、間違っって設置された場合に火災の原因になります。

水タンクの水は毎日新しい水と入れ替えてください。

- 水を入れ替えずに長時間使用すると、雑菌やカビが繁殖し異臭や健康を害する原因になります。

水位表示の『max.』以上水を入れしないでください。

- 排水口から水があふれます。
- スチーム吹出口から熱湯が飛び散り、やけどの原因になります。

スチーム吹出口から出るスチームに触れたり、吸入したりしないでください。

- やけどの原因になります。
- 健康を害する原因になります。

使用初期段階において、揮発性有機化合物およびカルボニル化合物が放散し、においが出る場合がありますので、十分換気を行ってください。

異常時、故障時は直ちに使用を中止して、電源プラグをコンセントから抜いてください。

《異常/故障例》

- 電源を入れても運転しないときがある。
- 電源コードや電源プラグ、本体などが触ることが出来ないほど熱い。
- 焦げ臭いにおいがする。

※初めてご使用の際は、使い始めに少し塗料または油分のおいがることや、まれに少量の煙が出る場合がありますが、故障や異常ではありません。ご使用にともない消えてなくなります。

その他異常と思われるときは、使用せずにスリーアップカスタマーサポートまでお問い合わせください。

注意

使用前に、本体や各部品に損傷がないか点検してください。また、誤って落としたり、ぶつけたりしたときは、破損や亀裂、変形がないことをよく点検してください。

本機は家庭用です。業務用として使用しないでください。

- 故障の原因になります。

電源プラグにホコリが付いている場合は、きれいに拭き取ってください。

- ホコリがたまると、湿気などで絶縁不良となり、火災の原因になります。

お手入れは定期的に行ってください。

- 「お手入れと保管方法」に従ってお手入れをしてください。汚れがひどくなると、火災や故障の原因になります。

高所や足元が不安定な場所では使用しないでください。

- 落下、転倒などにより、ケガや事故の原因になります。
- 安定した水平な場所に置かれていないと転倒時自動オフスイッチが働き、運転が停止します。

壁や家具の近くで使用しないでください。

- 過熱による変形や変色、火災の原因になります。

テレビやパソコン、オーディオ機器などの近くに設置しないでください。

- テレビやパソコン、オーディオ機器の故障や雑音が入る原因になります。

通気口をふさがしないでください。

- 過熱による本体の変形、発火の原因になります。

水を入れずにスチーム運転をしないでください。

- 空だき状態となり、発火や故障の原因になります。

水道水以外は使用しないでください。

- ミネラルウォーター、アルカリイオン水、井戸水、浄水器を通した水などは雑菌やカビが繁殖しやすくなります。また40℃以上の水、化学薬品、芳香剤などを入れた水は製品の変形・故障の原因になります。

水タンク内の水が凍結するような場所では使用しないでください。

- 故障の原因になります。

使用しないときは水タンクと本体(水そう部)の水を捨ててください。

- 水が入ったまま放置すると雑菌やカビが繁殖し異臭や故障の原因になります。

はじめに

⚠ 注意

排水の際は、本体(水そう部)内部に水が浸入しないように注意してください。

- 本体(水そう部)内部の基板が浸水すると故障やショートの原因になります。

お手入れや持ち運び、保管の際は、本体が冷めてから行ってください。

- 火災ややけどの原因になります。
- 取っ手を持って持ち運びしてください。

お手入れには台所用中性洗剤以外は使用しないでください。

- 塩素系/アルカリ系の洗剤や、シンナー、ベンジン、アルコールなどは使用しないでください。

犬や猫などのペット用として使用しないでください。

- ペットが本体や電源コードを傷つけ、火災や故障の原因になります。

製品の上にものを置かないでください。

- 転倒によるケガや故障の原因になります。

薬品などの周囲では使用しないでください。

- 本体のプラスチック部品が劣化し、破損するおそれがあります。

パッケージ内容

梱包には万全を期しておりますが、万一不足品、破損品などがありましたら、スリーアップカスタマーサポートまでご連絡ください。

部 品 名	個数	部 品 名	個数
本 体	1	取扱説明書 (保証書付き) 本書	1

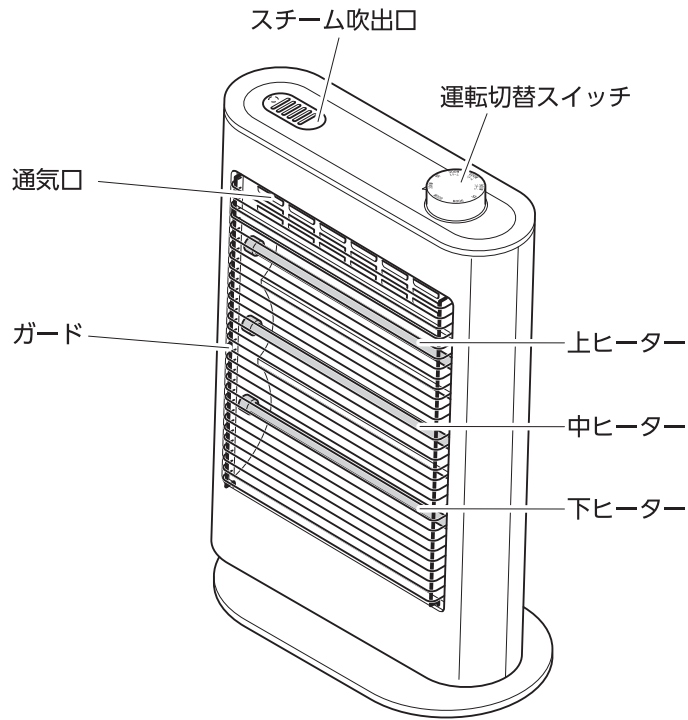
仕様

サイズ	幅32×奥行16×高さ46cm		
本体重量	2.4 kg	材質	ポリプロピレン
電源	AC100V 50/60Hz	コード長	1.5 m
消費電力	強 900W / 中 600W / 弱 300W、強スチーム使用時 940W		
スチーム量	25 ml/h	タンク容量	450 ml
スチーム方式	加温スチーム式	1時間あたりの電気代	約24.3円(900W連続運転時)
安全装置	温度ヒューズ、サーモスタット、転倒時自動オフスイッチ		

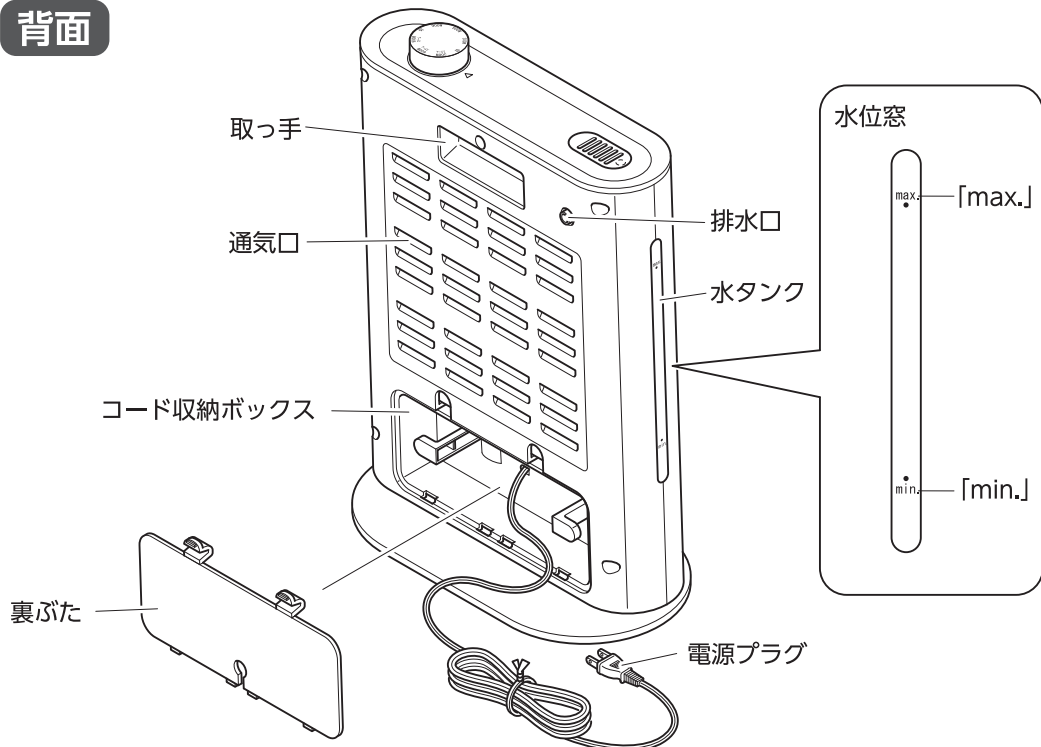
※ 商品は改良の為、仕様・外観など予告なく変更する場合があります。

各部のなまえ

正面



背面



ご使用の前に

設置について

■ 設置場所

⚠ 注意 ● 斜面や不安定な場所に設置すると転倒などの原因になりますので、必ず水平で安定している場所に設置してください。

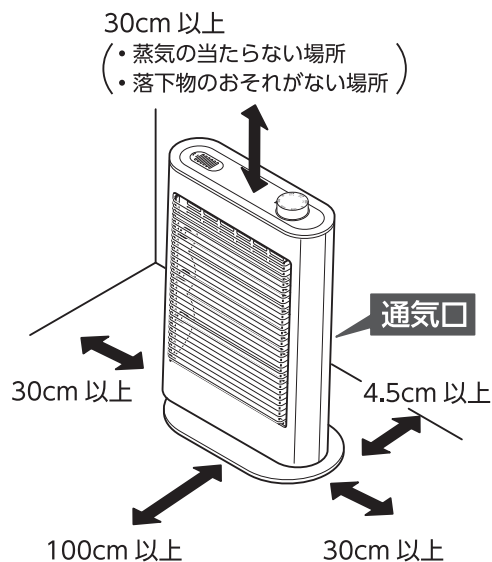
本体背面の通気口が、壁やカーテンなどでふさがれないよう十分な距離をとり、水平な場所に設置してください。

● カーテン、ふとん、新聞など燃えやすいものの近くで使用しないでください。また、本体の上に物をかぶせないでください。

※ 極端に高温になる場所や、直射日光の当たる場所には設置しないでください。

※ 家具や電化製品、壁などに向けて右図より近くに設置しないでください。

※ テレビやパソコン、オーディオ機器などの近くに設置すると、雑音が入る場合がありますので、十分に距離をとって設置してください。

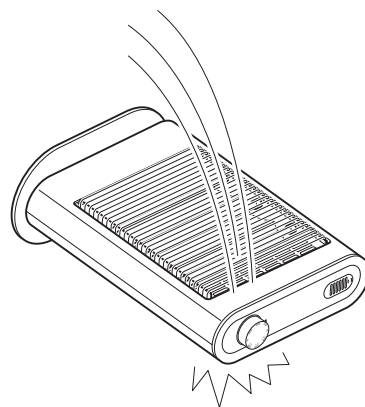


■ 転倒時自動オフスイッチ

本体が転倒したときは自動で運転を停止します。

● 転倒時自動オフスイッチが作動して運転が一旦停止した場合、同時に電源も切れます。

水平な床面に再度設置すると、電源が入ります。



■ 安全装置

温度が上昇しすぎるとサーモスタットが作動し、自動的に運転が停止します。

少し時間をおいて温度が下がれば、運転を再開できます。

※ 異常な温度上昇を感知した場合は、温度ヒューズが作動し、回路を遮断する場合があります。その場合は温度が下がっても運転は再開できません。

ご使用方法

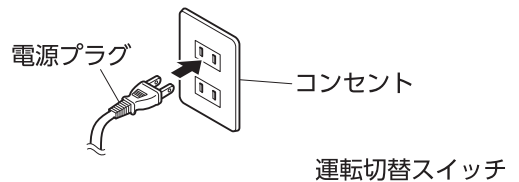
運転する(ヒーターのみ)

⚠ 注意

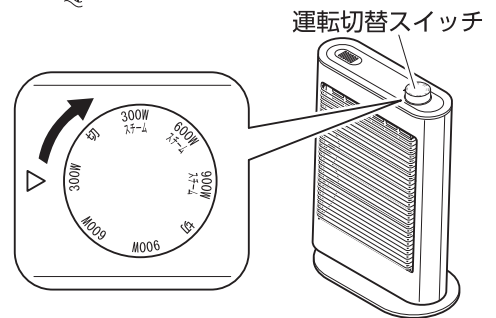
- 電源プラグは奥までしっかり差し込み、電源コードは束ねたまま使用しないでください。
- 運転中と運転直後のガードとスチーム吹出口は、高温になっていますのでさわらないでください。
- 運転中は本体を移動させないでください。
- 電源プラグはコンセントから外れないよう、しっかりと確実に差し込んでください。
- 電源プラグは必ず、容量 15A (1500W) 以上の家庭用コンセント交流 100V に単独で接続してください。

※ 初めてご使用の際は、使い始めに少し塗料または油分の臭いがすることや、まれに少量の煙が出る場合がありますが、故障や異常ではありません。ご使用にともない消えてなくなります。

① 電源プラグをコンセントに差し込みます。



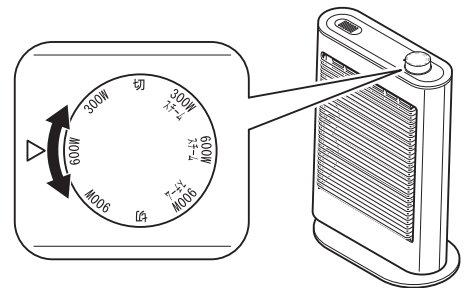
② 運転切替スイッチを『300W』、『600W』、『900W』のお好みの位置まで回し、電源を入れます。



■ ヒーターの強さを切り替える

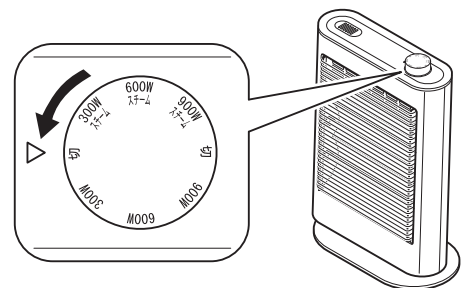
運転切替スイッチを回し、強さを切り替えます。

運転切替スイッチ	状態
300W	上ヒーター 点灯
600W	中下ヒーター 点灯
900W	すべてのヒーター 点灯
切	すべてのヒーター 「切」



停止する

運転切替スイッチを『切』の位置まで回し、電源を切ります。



⚠ 注意

- 電源プラグを抜く場合は、必ず先に運転切替スイッチで電源を切ってください。運転中に電源プラグを抜くと、故障の原因になります。
- 長時間ご使用にならない場合は、電源プラグを電源コンセントから抜いてください。

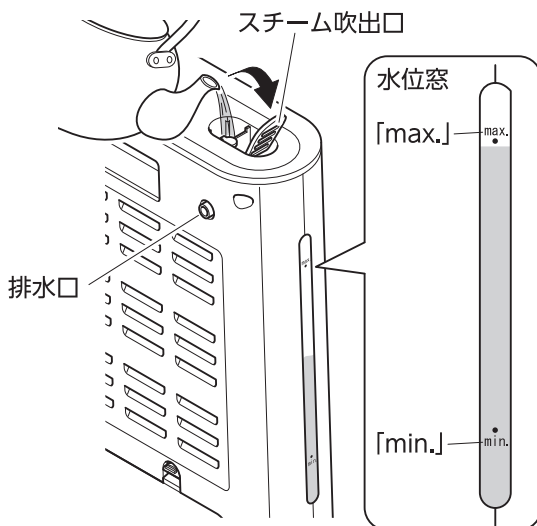
ご使用方法

スチーム運転する

⚠ 注意

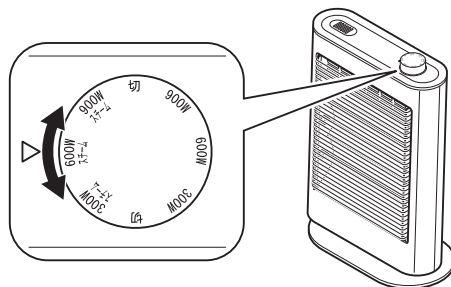
- 必ず水道水を入れてください。
 - ・一般に水道水は塩素殺菌処理されており、雑菌が繁殖しにくいからです。
- 水タンクの水は毎日新しい水道水と入れ換え、本体(水そう部)内部は常に清潔に保つよう定期的にお手入れしてください。
 - ・お手入れをせずに使い続けると、カビや雑菌が繁殖し、悪臭の原因になります。体質によっては、過敏に反応し、健康を害する原因になります。
- アロマ液を入れないでください。
 - ・アロマオイル、エッセンシャルオイル、水溶性のアロマ液などを水タンクに入れると故障の原因になります。
- 以下のような水は水タンクに入れないでください。
 - ・浄水器の水、アルカリイオン水、ミネラルウォーター、井戸水などはカビや雑菌が繁殖しやすくなります。
 - ・40℃以上のお湯や化学薬品、汚れた水、芳香剤、洗剤を入れた水などは、製品の変形・故障の原因になります。
- 水位表示の『max.』以上水を入れないでください。
 - ・排水口から水があふれます。
 - ・スチーム吹出口から熱湯が飛び散り、やけどの原因になります。

- ① やかんやペットボトルなどの注ぎ口のあるものに、常温の水道水を入れます。
- ② スチーム吹出口を開けて、水タンクに水を入れます。
 - ※ 吹き出し口から水があふれないよう、少しずつ入れてください。
 - ※ 水を入れた後は必ずスチーム吹出口を閉めてください。
- ③ 運転切替スイッチを『300Wスチーム』、『600Wスチーム』、『900Wスチーム』のお好みの位置まで回し、電源を入れます。



運転切替スイッチ	状態
300W スチーム	上ヒーター 点灯 + スチーム
600W スチーム	中下ヒーター 点灯 + スチーム
900W スチーム	すべてのヒーター 点灯 + スチーム
切	すべてのヒーター「切」

- ※ 加温スチーム方式のため、スチームが出るまでに約5~10分かかります。
- ※ スチーム運転中に水タンクの水がなくならないよう注意してください。



👉 おねがい

- ・スチーム運転を行わないときは、安全のため必ず運転切替スイッチをヒーターのみの位置に合わせて使用してください。
- ・給水するときは、運転切替スイッチを『切』にして、本体が冷えていることを確認してください。

お手入れと保管方法

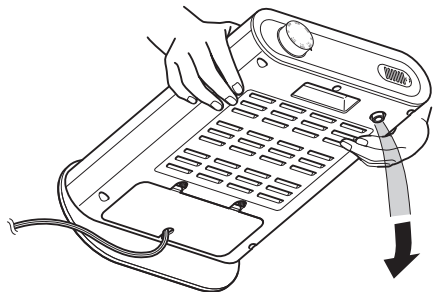
警告

- お手入れの際は必ず電源プラグをコンセントから抜いてください。
 - ・感電や事故の原因になります。
- 運転中と運転直後のガードとスチーム吹出口は、高温になっていますのでさわらないでください。
 - ・火災ややけどの原因になります。
- 本体の丸洗いは絶対におこなわないでください。

しばらく使用しないときは、必ず水タンクに残った水を捨ててください。

※水を捨てる際は、必ず右図の排水方向に捨ててください。

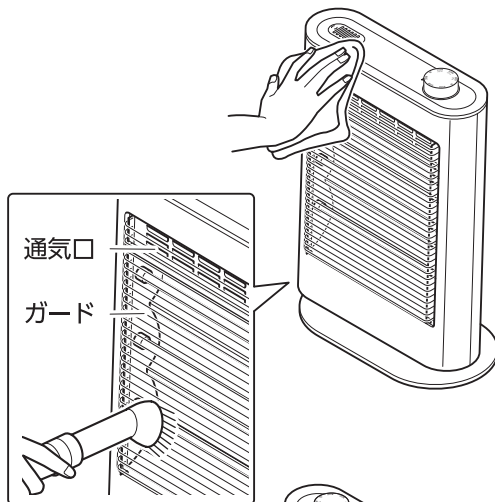
他の方向から捨てると内部の基盤等に水が侵入し、故障する可能性があります。



■ 本体のお手入れ

本体の汚れは柔らかい布をぬるま湯か薄めた中性洗剤に浸し、よく絞ってから拭き取ってください。そのあと乾いた布で拭いてください。

- シンナーやベンジン、アルコールなどでお手入れはしないでください。
- お手入れの後は、本体が乾いてからご使用ください。



■ ガードや通気口のお手入れ

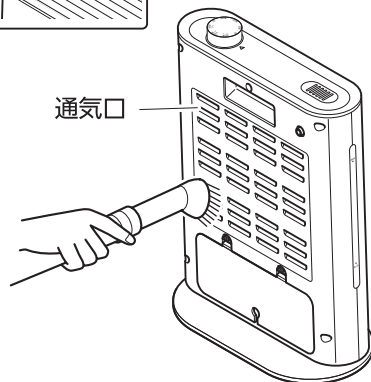
細かいところにたまったホコリなどは、掃除機で吸い取ってください。

■ 水タンク内側 (週2回以上)

水タンクに少量の水を入れ、軽く振り洗いして排水します。

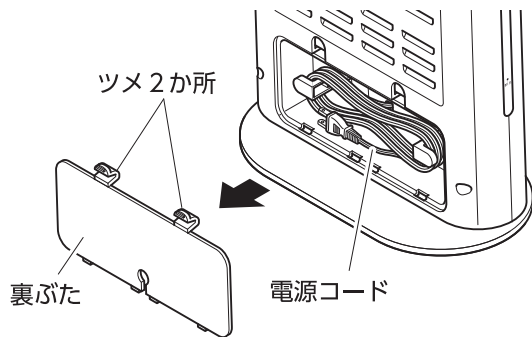
※2～3回繰り返してください。

※水タンク内のお手入れに、塩素系・酸性タイプの洗剤を使用しないでください。



■ 電源コードの収納

- ① 裏ぶたを外します。(ツメ2か所)
- ② 電源コードを巻き取り、裏ぶたを取り付けます。



故障かな?と思ったら

修理を依頼される前に、下記項目の確認をお願いします。

症 状	考えられる原因	対処方法
電源が入らない	●電源プラグが外れている。	●電源プラグをコンセントに接続してください。
運転しない	●運転スイッチが「切」になっている。 ●安定した水平な場所に置かれていない。 (転倒時自動オフスイッチが働いている) ●内部温度が異常に上がり、安全装置が働いている。	●電源プラグをコンセントに接続して、電源ボタンを押してください。 ●安定した平らな床面でお使いください。 ●連続運転で本体が過熱状態になり、安全装置が働いています。しばらく待って、本体が冷めてから再度運転をしてください。
スチームが出ない	●運転切替スイッチが、ヒーターのみの運転側になっている。	●運転切替スイッチを『300Wスチーム』、『600Wスチーム』、『900Wスチーム』のいずれかに合わせてください。
音がする	●スチーム運転をしている	●スチーム運転中は蒸発音がしますが、異常ではありません。
異臭がする	●はじめて運転をしたため。 ●通気口またはガードが汚れている。	●はじめてご使用になる時は、製品の塗装のにおいや煙が発生することがありますが、異常ではありません。ご使用にともない次第になります。 ●通気口またはガードを掃除してください。

※ 上記の点検を行っても異常がある場合は、スリーアップカスタマーサポートまでご連絡ください。

※ 当社ホームページにも「よくあるご質問」を掲載しておりますのでご覧ください。

長年ご使用のヒーターはよく点検を行ってください。

●このような症状はありませんか？

- 電源コードや電源プラグが異常に熱い。
- 電源コードや電源プラグが破損した。
- コードを動かすと、通電したり、しなかったりする。
- 焦げ臭いにおいがする。
- その他の異常や故障がある。



このような症状の際は、事故防止のため電源を切り、電源プラグをコンセントから抜いて、必ず販売店またはスリーアップカスタマーサポートまで点検をご依頼ください。