


充電式

スリムデスクファン

THREEUP

DF-T2010

取扱説明書



本製品は日本国内専用です。

このたびは本製品をお買い上げいただき、ありがとうございます。

ご使用前にこの取扱説明書をよくお読みになり、正しく安全にお使いください。

お読みになったあとは、いつでも見られるところに大切に保管してご利用ください。

目次

はじめに

安全上のご注意	1~4
各部のなまえ	4
パッケージ内容	5
仕様	5

ご使用前に

充電する	6
------	---

ご使用方法



運転する	7
デスクファンとして使う	7
壁掛けファンとして使う	7



点検・修理


お手入れと保管方法	8
故障かな?と思ったら	9
リサイクルについて	9
保証・サービス	10
保証書	裏表紙

はじめに

安全上のご注意

ご使用前に、この「安全上のご注意」すべてをよくお読みのうえ、指示に従って正しく使用してください。ご使用上の注意事項は「 警告」と「 注意」に区分していますが、それぞれ次の意味を表します。

 警告	誤った取り扱いをしたときに、使用者が死亡または重傷を負う可能性が想定される内容のご注意。
 注意	誤った取り扱いをしたときに、使用者が傷害を負う可能性が想定される内容および物的損害の発生が想定される内容のご注意。

なお、「 注意」に記載した事項でも、状況によっては重大な結果に結びつく可能性があります。

警告

- **分解や修理、改造をしないでください。**
火災、感電、ケガの原因になります。修理技術者以外の人は、分解や修理をしないでください。修理が必要な場合は、スリーアップカスタマーサポートまでお問い合わせください。
- **充電後はマイクロUSBケーブルをUSBポートから抜いてください。**
発熱、事故、故障の原因になります。
- **浴室などの湿気が多い場所、雨の日や水のかかる場所では使用しないでください。** 本体を水につけたり、水をかけたりして丸洗いはしないでください。
感電、火災、故障の原因になります。
- **お子様だけで使わせないでください。**
感電やケガ、事故の原因になります。
- **定格のUSB電源以外には接続しないでください。**
本商品の定格入力にはDC5V 1Aです。
異なる電圧での使用は火災や発熱、故障の原因になります。
- **本体のすき間にピンや針金などの異物を入れないでください。**
感電や故障の原因になります。

- **マイクロUSBケーブルを取り扱うときは、次のことを守ってください。**
 - ・マイクロUSBケーブルを乱暴に扱ったり、重いものをのせたり、機器に挟み込んだり、損傷したものは使用しないでください。
 - ・濡れた手でマイクロUSBケーブルの抜き差しをしないでください。
 - ・USBコネクタやマイクロUSBプラグは、接続の方向を確認してUSBポートに確実に差し込んでください。
 - ・マイクロUSBケーブルをUSBポートから抜くときは、ケーブル部を引っ張らず、USBコネクタやマイクロUSBプラグを持って抜いてください。
 - ・充電時以外はマイクロUSBケーブルをUSBポートから抜いてください。
 - ・マイクロUSBケーブルを束ねたまま充電しないでください。
 - ・マイクロUSBケーブルが破損した場合は、スリーアップカスタマーサポートまでご相談ください。
- **火気に近づけたり、強い衝撃を与えたりしないでください。**
本体の変形によるショート、発火の原因になります。
- **ストーブやガスコンロなどの燃焼器具に向けて送風しないでください。**
火災の原因になります。
- **引火性のもの（殺虫剤、ヘアスプレー、ガソリン、ベンジン、シンナー）の近くで使用しないでください。**
また、本体に向けて吹きかけないでください。
爆発や火災の原因になります。
- **風を長時間、直接身体にあてないでください。**
特に乳幼児、お年寄り、ご病気の方は注意してください。
健康を害する原因になります。
- **炎天下や夏場の車内などの高温になる場所での充電、放置はしないでください。**
- **使用しない場合は安全な場所に保管してください。**
 - ・落下、衝撃、水濡れをする場所は避け、お子様の手の届かない場所に保管してください。
 - ・屋外や直射日光が当たるなどの高温になる場所、湿気やホコリの多い場所に放置、保管しないでください。
動作異常のおそれがあり、発煙や発火、故障の原因になります。

はじめに

- **USBコネクタに液体やホコリ、異物を付着させないでください。**
液体やホコリ、異物が付着すると、絶縁不良となり、火災の原因になります。
- **異常時や故障時は、直ちに使用を中止して、マイクロUSBケーブルをUSBポートから抜いてください。**

《異常/故障例》

- 電源を入れても運転しないときがある。
- 充電中、マイクロUSBケーブルや本体が触ることができないほど熱い。
- 焦げ臭いにおいがする。
- 運転中に異音がする。

その他異常と思われたときは、使用せずにスリーアップカスタマーサポートまでお問い合わせください。

⚠ 注意

- **薬品などの周囲では使用しないでください。**
本体のプラスチック部品が劣化し、破損するおそれがあります。
- **USBハブを利用してスマートフォンなど他の機器を同時に接続しないでください。**
 - 消費電流の高いものを同時に使用することはできません。
 - 接続するスマートフォン、その他の機器に障害を与えるおそれがあります。USBポートに直接接続してください。
 - 本製品の使用によって生じた、いかなる支出、損益、その他の損失に対して、当社では責任を負いかねます。予めご了承ください。
- **充電しながら運転しないでください。**
内蔵電池の寿命が短くなることがあります。
- **運転（羽根の回転）中は、ガードの内側に髪の毛などが巻き込まれないように十分に注意してください。**
また、ガードの内側に指などを入れないでください。
ケガや故障の原因になります。
- **犬やネコなどのペット用冷房として使用しないでください。**
ペットが本体を傷つけ、故障の原因になります。

- お手入れには台所用中性洗剤以外は使用しないでください。
塩素系/アルカリ系の洗剤や、シンナー、ベンジン、アルコールなどは使用しないでください。
- お手入れは定期的に行ってください。
「お手入れと保管方法」に従ってお手入れをしてください。
汚れがひどくなると、発熱や故障の原因になります。

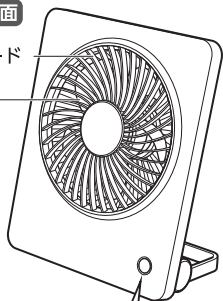
各部のなまえ

■ 本体

正面

前ガード

羽根




背面

後ガード

マイクロ
USBポート

スタンド



操作部

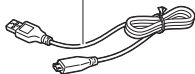
運転ランプ

運転ボタン



■ 付属品

マイクロ USB ケーブル



はじめに

パッケージ内容

梱包には万全を期しておりますが、万一不足品、破損品などがありましたら、スリーアップカスタマーサポートまでご連絡ください。

部品名	個数	部品名	個数
本体	1	マイクロUSBケーブル	1
取扱説明書 (保証書付き) 本書	1	—	—

仕様

本体サイズ	幅14.5×奥行4×高さ21cm
本体重量	約240g
材質	ABS、PP
電源	USB電源 (DC5V 1A)
消費電力	6W
風量	3段階切替 (強・中・弱)
充電時間	約3時間
連続使用時間	強：約5時間、中：約9時間、弱：約20時間
内蔵電池	リチウムイオン充電電池 3.7V 2600mAh

※商品は改良のため、仕様・外観など予告なく変更する場合があります。

※接続機器の電源供給能力が低い場合、充電時間が長くなる可能性があります。

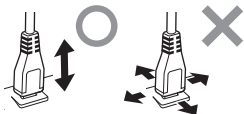
※使用する風量の強さや環境によって、連続使用時間は異なります。

ご使用の前に

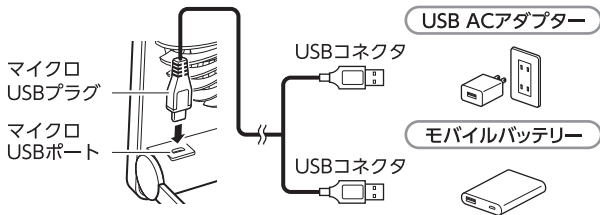
充電する

お買い上げ時は十分に充電されておりません。充電してからお使いください。

マイクロUSBプラグとUSBコネクタは、向きに注意してまっすぐに抜き差ししてください。無理に接続したり、接続したまま上下左右に動かしたりすると、接続部の破損や故障の原因になります。



- ① 本体のマイクロUSBポートにマイクロUSBプラグを接続します。
- ② 電力供給機器（市販品）のUSBポートにUSBコネクタを接続します。
 - 充電中は『運転』ランプが点滅し、充電が完了すると点灯します。
 - 本製品の定格入力はDC5V 1Aです。
 - DC5V 1A以上の給電能力がある機器に接続してください。
 - 給電能力が低い場合、接続機器が故障するおそれがあります。
 - 接続機器の電源が入っていないと、電力が供給されません。



- ③ 充電完了後、マイクロUSBケーブルを取り外します。

■リチウムイオンバッテリーについて

- 充放電可能回数は約500回です。充電を繰り返し行うことによって、フル充電時に使用できる連続使用時間が少しずつ短くなり、充電にかかる時間は長くなります。
- 本体の充電はバッテリーの容量をある程度消費してから行ってください。フル充電に近い状態で充電を繰り返すと、バッテリーの寿命が短くなります。
- 充電切れの状態で長期間放置すると、バッテリーの寿命が極端に短くなる場合があります。1か月に1度、定期的に充電を行ってください。

ご使用方法

運転する

■ 運転を開始する

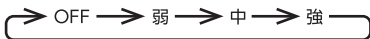
『運転』ボタンを1回押すと、風量「弱」で運転を開始します。

■ 風量を切り替える

『運転』ボタンを押すごとに風量が切り替わります。

■ 運転を停止する

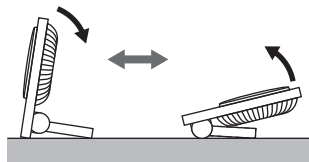
『運転』ボタンを運転が停止するまで押します。



メモ 運転中は『運転』ランプが点灯します。運転停止時または充電が切れた場合は消灯します。

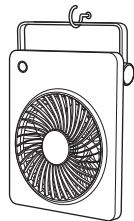
デスクファンとして使う

- 本体を動かして、お好みの風の向きになるよう調節します。
- 水平で安定した場所に設置してください。



壁掛けファンとして使う

- アームを180°開いて、フック（市販品）などに引っ掛けます。ご使用前に試運転しても外れたり、ぐらついたりしないことを確認してください。
- 歩行の妨げになる場所や、振動、衝撃の多い場所には取り付けないでください。落下によるケガや機器の故障の原因になります。



お手入れと保管方法

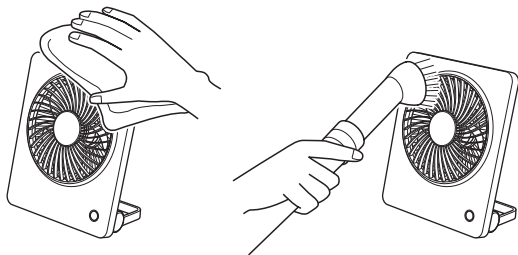


警告

お手入れの際は、必ず運転と充電を停止してください。
感電やケガの原因になります。

■ お手入れのしかた

- めるま湯か薄めた台所用中性洗剤に浸してよく絞った柔らかい布で汚れを拭き取ってください。
そのあと乾いた柔らかい布で拭いて、しっかり乾かしてください。
お手入れには塩素系/アルカリ系の洗剤や、シンナー、ベンジン、アルコールなどは使用しないでください。
- 前ガードや後ガード、羽根にホコリがたまった状態でご使用を続けると、モーターの加熱や異常音などの原因になります。
定期的に点検、お手入れをしてください。
すき間にたまったホコリは掃除機で吸い取ってください。



■ 保管方法

お手入れのあと、各部の水分をよく拭き取り、陰干ししてしっかり乾かしてください。
湿ったまま保管すると、カビの発生や故障の原因となります。
本体にポリ袋をかぶせ、お買い上げ時の箱などに入れて、直射日光を避け、湿気の少ない場所に保管してください。

故障かな?と思ったら

修理を依頼される前に、下記項目の確認をお願いします。

症状	考えられる原因	対処方法
運転しない	<ul style="list-style-type: none">『運転』ボタンを押していない。充電がされていない。	<ul style="list-style-type: none">『運転』ボタンを押して運転を開始してください。充電をしてください。
充電ができない	<ul style="list-style-type: none">USBコネクタまたはマイクロUSBプラグが奥まで差し込まれていない。電源供給先の電源が入っていない。モバイルバッテリーの充電がされていない。	<ul style="list-style-type: none">USBコネクタまたはマイクロUSBプラグを確実に奥まで差し込んでください。電源供給先の電源を入れてください。モバイルバッテリーの充電をしてください。
運転音が大きい	<ul style="list-style-type: none">ガードにホコリがたまっている。不安定な場所に設置している。	<ul style="list-style-type: none">お手入れをしてホコリを取り除いてください。水平で安定した場所に設置してください。

※上記の点検を行っても異常がある場合は、スリーアップカスタマーサポートまでご連絡ください。

※当社ホームページにも「よくあるご質問」を掲載しておりますのでご覧ください。

リサイクルについて

本製品はリチウムイオン電池を内蔵しています。

ご不要になった製品を廃棄する場合、内蔵の電池を取り外してください。充電電池の廃棄方法については、各自治体の指導に従ってください。



Li-ion

保証・サービス

保証規定

この保証書は、本書記載内容で無料修理をおこなうことをお約束するものです。お買い上げ日から下記保証期間中に、取扱説明書、本体表示その他の注意書きにしたがった正常な使用状態で故障した場合には、本書記載内容に基づき、無料修理いたしますので、商品と本保証書をご提示のうえ、お買い上げの販売店に修理をご依頼ください。

1. 保証期間内でも次のような場合には有料修理となります。
 - イ. 使用上の誤り、または改造や不当な修理による故障または損傷。
 - ロ. お買い上げのあとの落下、引越し輸送等による故障または損傷。
 - ハ. 火災・地震・水害・落雷・その他天災地変ならびに公害や異常電圧その他外部要因による故障または損傷。
 - 二. 業務用としての使用、車両・船舶への搭載など一般家庭用以外に使用された場合の故障または損傷。
 - ホ. 本書とお買い上げ明細書の提示がない場合。
 - ヘ. 本書にお買い上げ年月日、お客様名、取扱販売店の記入のない場合、あるいは字句を書き換えられた場合。
 - ト. 消耗品の交換など
2. 保証期間内でも商品を修理窓口へ送付された場合の送料は、場合によってはお客様のご負担となることがあります。
 3. ご贈答品等で本書に記入しているお買い上げの販売店に修理をご依頼できない場合には、スリーアップカスタマーサポートまでお問い合わせください。
 4. 本書は日本国内においてのみ有効です。
Effective only in Japan.
 5. 本書は再発行いたしませんので紛失しないよう大切に保管してください。

※ この保証書は、本書に明記した期間、条件のもとにおいて無料修理をお約束するものです。

したがってこの保証書によって、お客様の法律上の権利を制限するものではありませんので、保証期間経過後の修理について不明な場合は、スリーアップカスタマーサポートまでお問い合わせください。